



MS ⚡ 2

**Catégorisation
schématique**

30 fiches pour s'exercer à la catégorisation schématique en MS

Frédérique Mirgalet

Conseillère pédagogique

Josette Nguyen

Directrice d'école maternelle

Chris Davidson

Illustrateur

Réinvestir en autonomie

Pour être efficace, le travail du vocabulaire doit être mené à l'oral avec de petits groupes d'élèves de niveaux homogènes. Dans cette organisation de classe, il est donc nécessaire que les élèves soient parfois en capacité de travailler seuls. Cette mise en autonomie doit s'envisager dans un cadre de travail structuré et réfléchi. En effet, pour pouvoir travailler seul, l'élève doit comprendre ce qui lui est demandé, être en capacité de le réussir et pouvoir s'auto-corriger.

Les fichiers Catégorisation sont particulièrement adaptés au travail en autonomie. Chaque fiche propose une seule activité pour travailler une compétence spécifique. La consigne de travail est explicite pour un élève non lecteur. Le travail prend du temps car l'élève découpe des images puis les organise en fonction d'une consigne précise et la validation peut se faire à l'aide d'une fiche pré-remplie par l'enseignant. Enfin, pour s'adapter aux besoins de chaque élève et lui permettre de réinvestir ses compétences, les contenus sont organisés de façon progressive.

Le fichier **Catégorisation MS#2** permet d'entraîner la capacité à construire des relations fonctionnelles entre les objets, grâce à un travail systématique de tri et d'association. Compatible avec tous les outils de vocabulaire, il est néanmoins particulièrement adapté à la progression des petits guides et trouve tout naturellement sa place dans la mise en œuvre d'un dispositif complet de développement du langage oral et de la compréhension en MS.

www.editions-cigale.com

PROGRESSION



Établir des relations entre des objets

Fiches 1 à 10



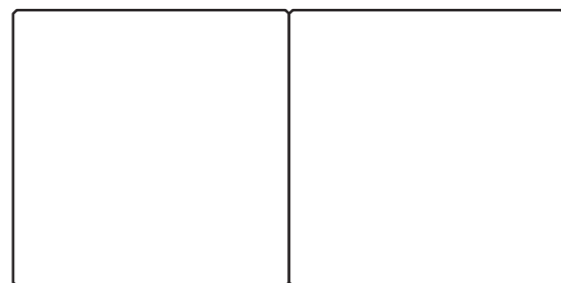

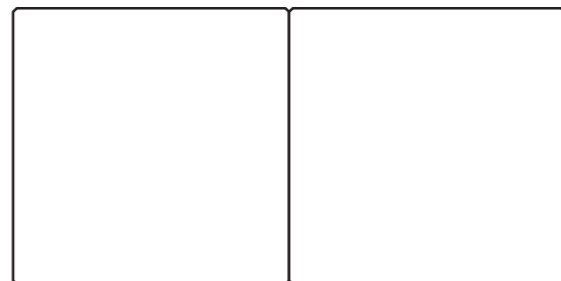



Élaborer des critères de tri

Fiches 11 à 20


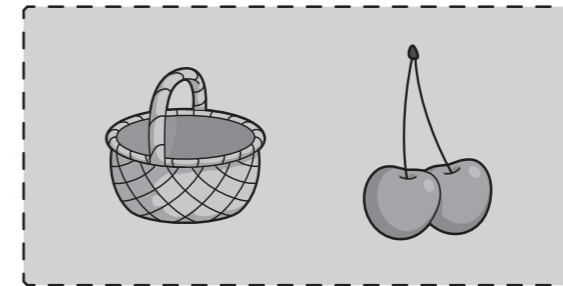


Construire des scènes

Fiches 21 à 30



Associer deux images qui vont bien ensemble



Les Éditions de la Cigale

BP 91145 - 38023 Grenoble Cedex 1
Tél: 04 76 12 95 00 Fax: 04 76 12 95 01
Mail: info@editions-cigale.com
www.editions-cigale.com

ISBN 978-2-36361-163-5

© Les Éditions de la Cigale - Parution février 2018

Ce fichier est légalement photocopiable dans le cadre d'un usage pour une seule classe. Sa copie, dans tout autre cadre et par quelque procédé que ce soit, constitue une contrefaçon passible des peines prévues par la loi du 11 mars 1957 sur la protection du droit d'auteur.